


Ficha técnica

Tampa em forma de telhado

Ref.: 6227261



Tampa em forma de telhado, para a montagem em caminhos de cabos em chapa, tipo escada e para grandes vãos. A fixação é realizada com parafusos perfurantes autorroscantes. Os parafusos não estão incluídos no volume de fornecimento.



St Aço

FT Galvanizado por imersão a quente após maquinação

Dados originais

Ref.:	6227261
Tipo	WDRLU DF11162FT
Designação 1	Tampa em forma de telhado
Designação 2	Sistema grandes vãos 110 e 160
Fabricante	OBO
Dimensão	200x3000x2mm
Material	Aço
Superfície	Galvanizado por imersão a quente após maquinação
Norma de superfície	DIN EN ISO 1461
Menor unidade de venda	3
Unidade de quantidade	Metro
Peso	380 kg
Unidade de peso	kg/100 m

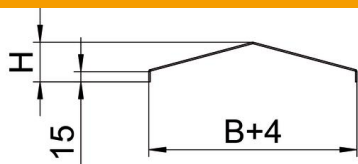
Ficha técnica

Tampa em forma de telhado

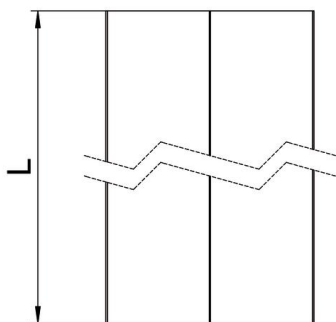
Ref.: 6227261



Dimensões



Comprimento	3 000 mm
Largura	200 mm
Altura	45 mm
Espessura das chapas	2 mm
Medida B	200 mm
Medida H	45 mm
Medida L	3 000 mm



Dados técnicos

Tipo de fixação	aparafusável
Funktionsgaranti	não
Apropriada para caminho de cabos em varão	não
Apropriada para caminho de cabos tipo escada	sim
Apropriada para caminho de cabos em chapa	sim
Aço inoxidável, decapado	não